

Auskunft erteilt: Frau Peukert / Frau Kordes  
Gebäude: Kreishaus Diepholz  
Telefon: 05441 976-1914 oder -1905  
Telefax: 05441 976-1750  
E-Mail: \* bildungsbuero@diepholz.de

Zentrale / Telefon: 05441/976-0  
Internet: \* <http://www.diepholz.de>  
<http://www.diepholz.de/bildungsbuero>  
<http://www.diepholz.de/digitaltag>

Bildungsportal: <https://bildung.diepholz.de>

Wir sind dabei!

Digitaltag  
2020


Arbeitsgruppe MINT und digitale Bildung –


Das Thema MINT und Digitalisierung hat im Landkreis Diepholz als Bildungsregion einen hohen Stellenwert.




Zur Stärkung und Weiterentwicklung der Bereiche MINT und DIGITALISIERUNG hat der Landkreis Diepholz als Bildungsregion eine **Arbeitsgruppe** ins Leben gerufen, deren Ziel es ist, die Bereiche unter dem Aspekt des lebenslangen Lernens weiter zu entwickeln.



Anlässlich des **Digitaltages am 19.06.2020** haben die Akteure vielfältige Angebote entwickelt. (mehr Informationen zum Digitaltag 2020: [www.digitaltag.eu](http://www.digitaltag.eu))

Lassen Sie sich inspirieren, stöbern Sie, nehmen Sie teil oder diskutieren Sie mit.

Anbieter	Angebot	Anmeldung
 <p><b>DIEPHOLZ</b> Stadt Diepholz</p>	<p><b>Ein Drohnenflug durch das Diepholzer Rathaus</b></p> <p>Am Digitaltag bietet die Stadt Diepholz die Möglichkeit das Rathaus von zu Hause aus zu erkunden und genauere Informationen zu den verschiedenen Räumen zu erhalten. Vom Stadtarchiv, zum Bürgerservice und Standesamt bis hoch zum Rathausturm. Die Stadt bietet nicht nur Informationen zu den verschiedenen Abteilung im Rathaus sondern zeigt am Digitaltag auch, welche Dienstleistungen auch online angeboten werden. Dadurch spart man Zeit und vielleicht sogar den Gang in die Behörde.</p> <p>Auch das Thema Bildung bleibt am Digitaltag nicht auf der Strecke.</p> <p>Die Stadt Diepholz stellt ein <b>Quiz zum Thema Heimatkunde online</b>, das den</p>	<p><b>19.06.2020</b></p> <p><b>Anmeldung unter:</b> <a href="http://www.stadt-diepholz.de">www.stadt-diepholz.de</a></p> <p><b>Kontakt:</b> Stefanie Stalljohann, Bildungsbüro Stadt Diepholz</p>



	<p>Bürgern und Bürgerinnen ermöglicht, ihr Wissen über die Stadt Diepholz zu testen. Die Stadt Diepholz freut sich, ein Teil des diesjährigen Digitaltags 2020 zu sein.</p>	
 <p>Mediothek Diepholz</p>	<p><b>E-Bookausleihe in der Mediothek</b> So oft es schon todgesagt wurde, so oft beweist das Buch seine bleibenden Qualitäten. Sei es als Papierbuch, Hörbuch oder E-Book, in allen Formen weiß es die Generationen zu begeistern. Vielen ist es nicht bewusst, aber allein die Mitgliedschaft in der Mediothek und ein Smartphone machen das Lesen von E-Books schon möglich. Für alle, die mit E-Books durchstarten möchten oder auch Fragen zur Nutzung haben gibt es in Mediothek Diepholz dazu die Möglichkeit.</p> <p>Kontakt: Angelika Gartung</p>	<p><b>Freitag, 19.06.2020 von 9-12 Uhr</b></p> <p><b>Wichtig, vorab muss eine Anmeldung erfolgen:</b></p> <p>Telefon: 05441 99594-14 E-Mail: <a href="mailto:info@mediothek-diepholz.de">info@mediothek-diepholz.de</a></p> <p>Mediothek Diepholz Thouarsstraße 19 49356 Diepholz</p> <p>Das Angebot ist kostenlos.</p> <p><b>Referentin:</b> Inga Dobberkau Ruth Lamping</p>

 <p>Mediothek Diepholz</p>	<p><b>Lehrkräfte und ErzieherInnen aufgepasst!</b> Zum Digitaltag bietet das Medienzentrum in Diepholz verschiedene Mini Konzepte für Kita bis zur Sek II mit passenden Medien und Geräten an. Es sind fertig zusammengestellte Sets inklusive Umsetzungsideen und Themen. Diese sind so angelegt, dass sie in einer Schulstunde oder an einem Vormittag mit den TeilnehmerInnen erarbeitet werden können. Es gibt über 20 verschiedene Minikonzepte wie z.B. Ipads &amp; Greenscreen zum Thema Fake News, Blue-Bots &amp; Matten um Formen, Farben und Früchte zu erlernen oder ein Retro Bilderbuchkino zur Sprachförderung. Eine genaue Auflistung der Mini Konzepte ist im Medienzentrum oder per E-Mail verfügbar.</p>	<p><b>15.06.-19.06.2020</b></p> <p>Die Mini Konzepte können ab dem 15.06. reserviert/ausgeliehen werden. Reservierungen werden telefonisch, per E-Mail oder direkt im Medienzentrum in der Mediothek angenommen.</p> <p><b>Kontaktdaten:</b> Mediothek Diepholz -Medienzentrum- Angelika Gartung Thouarsstraße 19 49356 Diepholz</p> <p>angelika.gartung@mediothek-diepholz.de 05441 99594-17 www.mediothek-diepholz.de</p>
 <p>Kompetenz Zentrum LEHRERFORTBILDUNG</p>	<p><b>Calliope programmieren im Technik- oder Informatikunterricht: Einsteiger-Fortbildung für Lehrkräfte als Webinar.</b></p> <p>Der „Calliope mini“ ist eine didaktische Experimentierplatine mit der mittels grafischer Programmierung kleine Projekte schnell umgesetzt werden können. In nur wenigen Schritten ist zum Beispiel eine Lärmampel programmiert. Der Calliope enthält bereits viele Sensoren und Aktoren, sodass nicht erst Schaltungen zusammengebaut werden müssen. Die Programmierung des Calliope kann vollständig simuliert werden, daher kann in der Fortbildung das Programmieren direkt ausprobiert werden. Die Fortbildung ist geeignet für alle, die an ihrer Schule den Calliope nutzen möchten oder noch nicht wissen, welches Medium im Technik- oder Informatikunterricht genutzt werden soll.</p>	<p><b>Termin: 19.06.2020 14:00-17:00 Uhr</b></p> <p>Referent: Daniel Beyroth Schulformbezogener Fachberater Fach/Profil Technik Niedersächsische Landesschulbehörde</p> <p><b>Anmeldelink:</b> <a href="https://vedab.de/veranstaltungsdetails.php?vid=117748">https://vedab.de/veranstaltungsdetails.php?vid=117748</a></p>
 <p>Kompetenz Zentrum LEHRERFORTBILDUNG</p>	<p><b>WEBINAR</b></p> <p><b>Umgang mit Belastungen unter den Bedingungen von Präsenzpflcht, Distanzlernen und</b></p>	<p>Termin: 19.06.2020</p> <p>10:30 – 12:00 Uhr Anmeldelink:</p>

	<p><b>Homeschooling</b></p> <p>Schule hat sich seit der Corona-Zeit grundlegend verändert - und somit auch die Arbeitsbedingungen von Lehrer*innen. Die chinesischen Schriftzeichen für das Wort Krise bestehen aus Gefahr und Chance. Und ohne Zweifel bietet diese Krise auch eine große Chance für die Digitalisierung von Schule und Unterricht.</p> <p>Wir können diese Chance jedoch nur gut und sinnvoll nutzen, wenn sie nicht nachhaltig die Gesundheit der Lehrerinnen und Lehrer beeinträchtigt. Hier liegt eine der Gefahren.</p> <p>In diesem Vortrag geht es darum, wie Lehrer*innen unter den gegebenen Umständen professionell ihre Arbeits-, Gesundheits- und Lebensqualität fördern können. Es werden wissenschaftlich fundierte und praxistaugliche Anregungen für den Alltag gegeben.</p>	<p><a href="https://www.uni-vechta.de/einrichtungen-von-a-z/kompetenzzentrum-fuer-lehrerinnenfortbildung/kompetenzzentrum/ anmeldung-digitaltag-1/">https://www.uni-vechta.de/einrichtungen-von-a-z/kompetenzzentrum-fuer-lehrerinnenfortbildung/kompetenzzentrum/ anmeldung-digitaltag-1/</a></p> <p><b>Referent: Dr. Marcus Eckert, Lehrer und Psychologe</b></p> <p>Kontakt: Dr. Niels Logemann</p> <p><a href="mailto:niels.logemann@uni-vechta.de">niels.logemann@uni-vechta.de</a></p>
 <p><b>Kompetenz Zentrum</b> LEHRERFORTBILDUNG</p>  <p><b>NLQ</b> Medienberatung Niedersachsen</p>	<p><b>Rundgang durch die Niedersächsische Bildungscloud Webinar</b></p> <p>Seit dem 20.02.2018 steht die Niedersächsische Bildungscloud (NBC) für niedersächsische Schulen zur praktischen Erprobung zur Verfügung. Mit der kurzfristigen Erweiterung des NBC-Projektbetriebes auf alle interessierten niedersächsischen Schulen wurde auf die andauernde herausfordernde Situation durch die Corona-Pandemie reagiert. Ingo Engelhaupt, Medienpädagogischer Berater des NLQ, geht mit Ihnen auf einen Rundgang durch die Bildungscloud und zeigt die Möglichkeiten, Unterricht auch in Zeiten von Schulschließungen weiter stattfinden zu lassen.</p>	<p><b>19.06.2020</b> <b>12:30-13:15</b></p> <p>Referent: Ingo Engelhaupt</p> <p><a href="https://www.uni-vechta.de/einrichtungen-von-a-z/kompetenzzentrum-fuer-lehrerinnenfortbildung/kompetenzzentrum/ anmeldung-digitaltag-2/">https://www.uni-vechta.de/einrichtungen-von-a-z/kompetenzzentrum-fuer-lehrerinnenfortbildung/kompetenzzentrum/ anmeldung-digitaltag-2/</a></p> <p>Alle angemeldeten Teilnehmer erhalten 1-2 Tage vor Beginn des Webinars einen Link zur Teilnahme. Der Raum wird ca. 10 Minuten vor Beginn geöffnet.</p>

 <p>AKADEMIE DER DR. JÜRGEN UND IRMGARD ULDERUP STIFTUNG</p>	<p><b>Informationssicherheit in KMU</b></p> <p>Informationssicherheit im Betrieb ist deutlich mehr, als die Vorgaben der DSGVO einzuhalten. Sie umfasst neben dem Schutz der Daten auch den angemessenen Schutz aller im Betrieb vorhandenen Informationen. Informationssicherheit muss sich aber auch in kleineren Betrieben neben dem geschäftlichen Alltag umsetzen lassen. Im Laufe des 60-minütigen Webinars lernen Sie die Grundzüge eines Systems kennen, das es auch kleinen und mittleren Betrieben ermöglicht, mit überschaubarem personellen und finanziellen Aufwand die ersten Schritte in Richtung Informationssicherheit zu gehen. Basis hierfür ist die IT-Grundschutz-Methodik des Bundesamtes für Sicherheit in der Informationstechnik BSI“.</p>	<p><b>19.06.2020</b></p> <p><b>15:00-17:00 Uhr</b> Webinar</p> <p><b>AnmeldeLink:</b> <a href="https://digitales-umdenken.de/informationssicherheit-kmu/">https://digitales-umdenken.de/informationssicherheit-kmu/</a></p> <p>Kontakt: Silke in den Birken</p>
 <p>vhs Landkreis Diepholz</p>	<p><b>Gelassen bleiben im Home-Office</b> Stressbewältigung &amp; Kommunikation mit Humor</p> <p>Wer sich momentan überfordert fühlt, ist nicht allein. Die Pandemie verändert unsere Arbeit und unser Leben. Die Herausforderungen im Home Office erzeugen neue gesundheitliche Stressfolgen. Viele arbeiten am Limit und fühlen sich stark erschöpft oder gar ausgebrannt.</p> <p>Eine Studie der Stanford Universität belegt, dass Menschen, die täglich viel lachen und eine humorvolle Einstellung pflegen, viel resistent gegen negativen Stress sind. Humor ist das wirksamste natürliche Mittel und es ist für alle trainierbar! Humorvolle Menschen sind leistungsfähiger, flexibler, kontaktfreudiger und gesünder - das ist wissenschaftlich erwiesen. Ob im Umgang mit Kollegen und Kunden oder beim Führen von Mitarbeitern: Humor beschleunigt Kommunikation und Vertrauensbildung und weckt die Lust auf Innovationen und Wandel. Schnelle</p>	<p><b>Das Webinar startet am 19.06.2020 um 17:00 Uhr</b></p> <p>Das Webinar ist kostenlos – aber es gibt eine begrenzte Teilnehmer*innenzahl. Eine Anmeldung erfolgt über das Onlineanmeldeverfahren auf der Website der VHS:</p> <p><a href="https://www.vhs-diepholz.de/kurssuche/kurs/Gelassen+bleiben+im+Home-Office/nr/G00508199/bereich/details/#inhalt">https://www.vhs-diepholz.de/kurssuche/kurs/Gelassen+bleiben+im+Home-Office/nr/G00508199/bereich/details/#inhalt</a></p> <p>Nach der Anmeldung erhalten Sie eine automatische Empfangsbestätigung über die Anmeldung.</p> <p>Die Zugangsdaten zum Webinar werden Ihnen wenige Tage vor der Veranstaltung per Mail von Felix Gaudo zugesandt.</p> <p>Das Webinar wird über ZOOM durchgeführt und Sie benötigen neben einer Internetverbindung einen Laptop/Rechner mit Kamera und Mikro. Erfahrungsgemäß ist eine Teilnahme über Handy und Ipad auch umsetzbar.</p>



	<p>Entscheidungskraft, Offenheit für kreative Perspektivwechsel, Neugierde und die Fähigkeit sich und andere zu motivieren sind Schlüsselkompetenzen, die Humor stärkt. Nicht nur im Beruf - aber vor allem da!</p>	<p>Referent:</p>
 <p>wissenswerkstatt Metropolregion Nordwest</p>	<p><b>SCRATCH IT- Teil 1: Grußkarte</b></p> <p>Du bist kreativ - Du spielst gerne - Dich fasziniert die Computerwelt?</p> <p>Entwickle Animationen, erschaffe deine eigenen Welten, erfinde Geschichten und programmiere spannende Computerspiele für dich und deine Freunde.</p>  <p>In diesen jeweils 2stündigen Workshops lernst du Schritt für Schritt programmieren wie die Profis.</p> <p>Dafür nutzt du die graphische Programmiersprache SCRATCH, die vom MIT (Massachusetts Institute of Technology) entwickelt wurde.</p> <p>Sie ist kostenfrei und online-basiert, so dass du auch zuhause am eigenen Computer oder Tablet damit arbeiten kannst.</p> <p>Und... du hast die Möglichkeit, deine Ideen mit der Community in der ganzen Welt zu teilen.</p> <p>In diesem Workshop wirst du die Programmiersprache erst einmal kennenlernen, die möglichen Tools ausprobieren und eine animierte Grußkarte erstellen, die du dann an deine Freunde und deine Familie verschicken kannst. Also ...Mach mit!</p> <p>Let´s code SCRATCH!</p> <p>Präsenkurs in der wissens<b>werkstatt</b></p>	<p><b>Freitag, 19.06.2020 von 15:00 Uhr bis 17:00 Uhr</b></p> <p><a href="https://www.wiwe-nw.de/course/453.scratch-it-teil-1-grusskarte.html">https://www.wiwe-nw.de/course/453.scratch-it-teil-1-grusskarte.html</a></p>